


# Auriplak<sup>®</sup>

anti-vliegen oorplaatjes

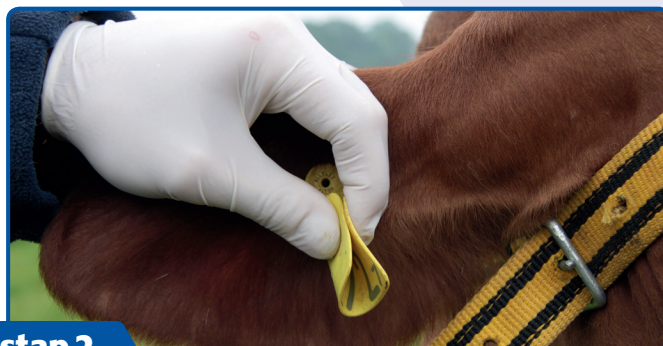
Er is nog regelmatig onduidelijkheid over de manier waarop de Auriplak oorplaatjes bevestigd moeten worden. Daarom deze flyer:

## In 4 stappen naar 4 maanden rust in de wei




### stap 1

Pak het oor van het dier vast



### stap 2

Vouw aan de **achterkant** van het oor de I&R-oorflap dubbel




### stap 3a

Doe de Attachatag-pijl om de I&R-oorflap...



### stap 3b


...schuif de pijl naar boven... en klik het om de plastic basis van de I&R-oorflap. De pijlen zijn een aantal jaren achter elkaar te gebruiken





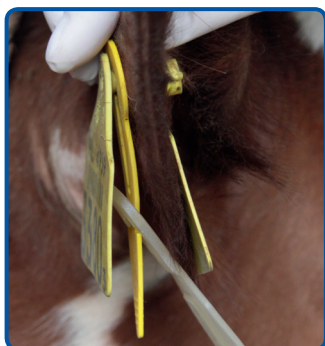
#### stap 4a

Pak het Auriplak oorplaatje (met handschoenen) en schuif de pijlpunt zo in de sleuf van het oorplaatje, dat de pijlpunt weer tevoorschijn komt vanuit de ronde uitsparing in het oorplaatje (zie detailfoto)



#### stap 4b

Zorg dat de pijlpunt helemaal goed door de sleuf van het oorplaatje gedaan wordt, zodat het plaatje goed aan de pijlpunt blijft hangen



Let op: zorg ervoor dat de pijlpunt tussen het Auriplak oorplaatje en de I&R-oorflap zit, aan de **achterkant** van het oor van het dier



Het Auriplak oorplaatje is bevestigd bij uw koeien...



...en even gemakkelijk bij uw jongvee!



4 maanden rust in de wei, met Auriplak anti-vliegen oorplaatjes!

De pijlen zijn een aantal jaren te gebruiken, de Auriplak oorplaatjes werken ongeveer 4 maanden.

**Voor meer informatie: vraag uw dierenarts of ons!**

[www.virbac.nl](http://www.virbac.nl)



Auriplak® anti-vliegen oorplaatjes: REG NL 9330. **Samenstelling:** permethrin 10g per 100g. **Indicatie:** ter bestrijding van vliegen bij rundvee in de weide gedurende minimaal 4 maanden. **Preventie van zomerwrag.** **Doeldier:** rundvee. **Wachtijdadvies:** melk: 0 dagen, vlees: 0 dagen. **Kanalisatie:** vrij. **Voor meer informatie:** Virbac Nederland BV, postbus 313, 3770 AH Barneveld, T 0342 427 127, info@virbac.nl, www.virbac.nl